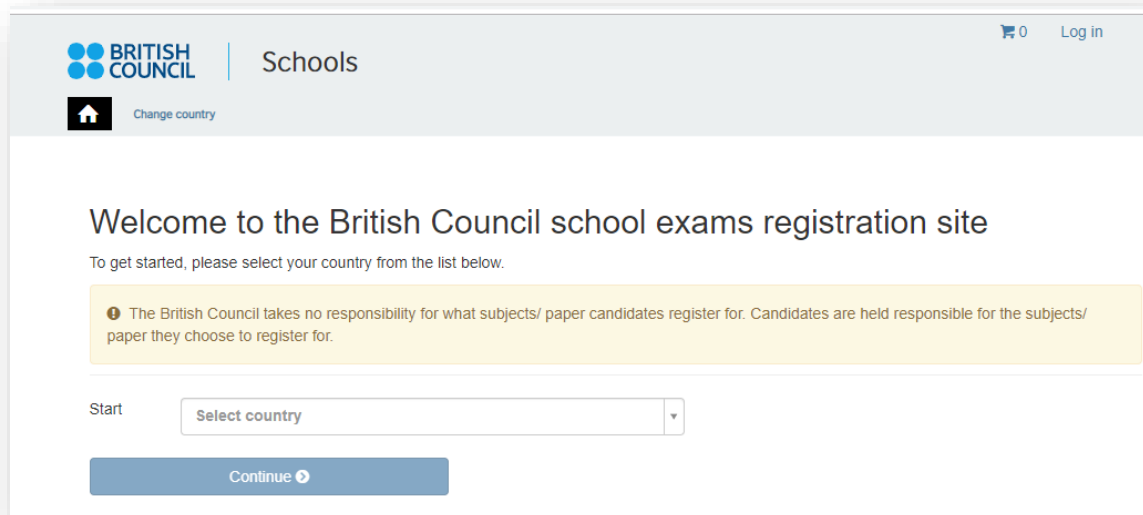

Pearson Edexcel

School Registration Process - Easy Step Guide for candidates who are 18 years and above.

This document is specifically for individuals who are private candidates.

→ **Step 01: Log on to [School Exam Registration Portal](#)**

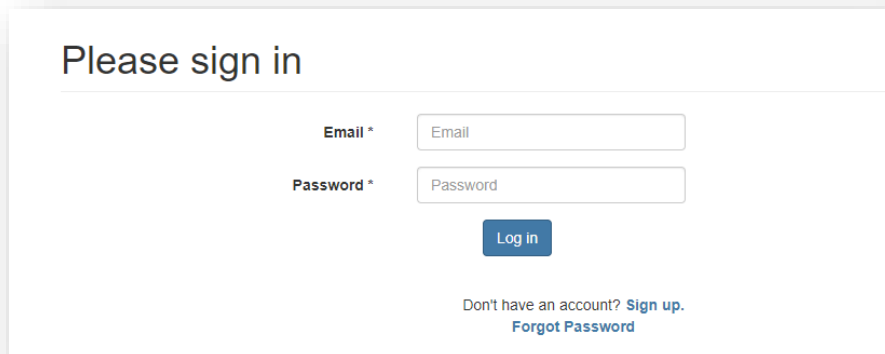
- Click on **Log in**



The screenshot shows the 'Schools' section of the British Council website. At the top left is the British Council logo and 'Schools' text. To the right is a shopping cart icon with '0' and a 'Log in' link. Below the logo is a 'Change country' button with a house icon. The main heading is 'Welcome to the British Council school exams registration site'. Below this is the instruction: 'To get started, please select your country from the list below.' A yellow warning box contains the text: 'The British Council takes no responsibility for what subjects/ paper candidates register for. Candidates are held responsible for the subjects/ paper they choose to register for.' Below the warning box is a 'Start' label next to a dropdown menu with 'Select country' and a downward arrow. At the bottom is a blue 'Continue' button with a right-pointing arrow.

→ Step 02: Sign into your account

- Existing user: Use your previous credentials to login.



Please sign in

Email *

Password *

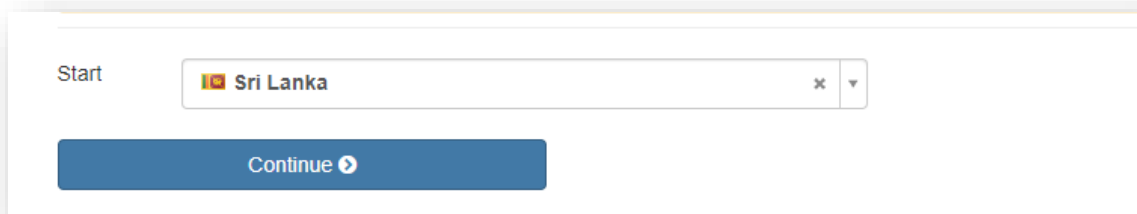
[Log in](#)

Don't have an account? [Sign up.](#)
[Forgot Password](#)


- **New user: Click on “Sign Up” to create an account**
- Complete the fields with Candidate details (First Name, Last Name, Email, Date of birth and password of your choice).
 - Passwords should be **alpha-numerical**.
 - Passwords must have **at least one digit ('0'-'9')**.
 - Passwords must have **at least one uppercase ('A'-'Z')**.
- You will receive an email with the subject – “Account Activation”. In case you do not receive this email into your inbox, please check your SPAM or Junk folder.
- Click on the link in the email. This will take you to the **Register for an Account** page on the School Registration System.
- Enter the email address and password to login to your account.

→ Step 03: Select the country “Sri Lanka” from the drop-down list

- Click on **Continue** button.

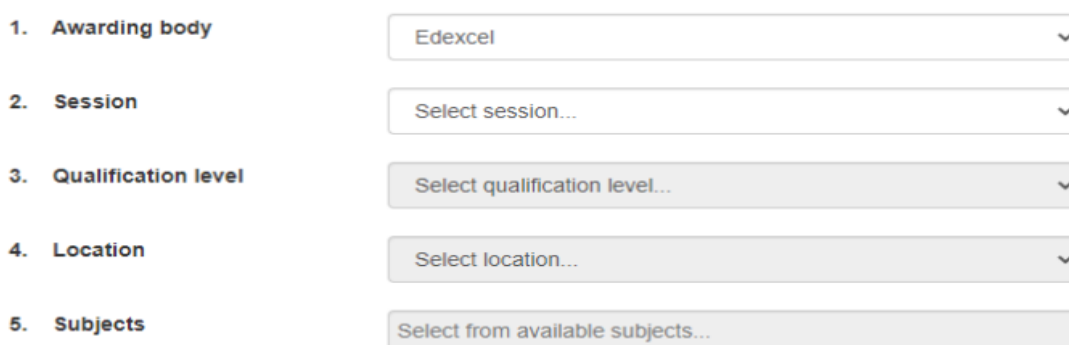


Start

 Sri Lanka

Continue

→ Step 04: Search for Exams



1. Awarding body

Edexcel

2. Session

Select session...

3. Qualification level

Select qualification level...

4. Location

Select location...

5. Subjects

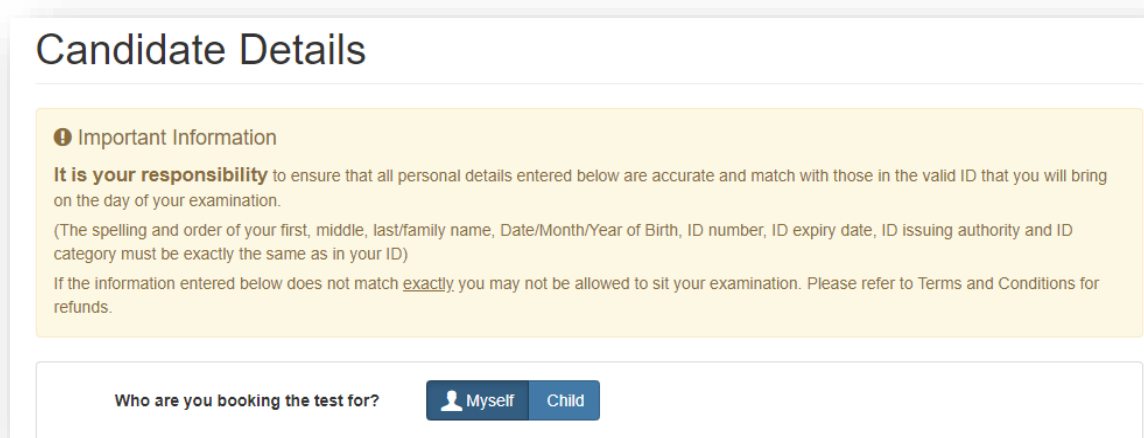
Select from available subjects...

- Select awarding body as **Edexcel**.
- Select session as **May/June 2025**.
- Select qualification level as **International Advanced Level / GCE or International GCSE**.
- Select the location (E.g. – Colombo/Kandy).
- Enter your Unit codes or Cash-in codes that you intend to take.
- Once you enter all the codes, click on **Search** button.
- You will be able to view the unit codes and their respective prices. Confirm your unit codes/cash-in codes by clicking on **Add to basket**.
- To view the unit codes/cash-in codes you have added along with the total amount due, please click on **Proceed to Basket**.

→ Step 05: Exam Basket

- **Important:** Please check the unit codes/cash-in codes and the total exam fees.
- To add a new subject/option click on **Add Another Exam** button and follow the instructions above.
- To remove a subject please click on **Remove**.
- Click on **Register and pay now** to proceed further.

→ Step 06: Candidate Details



The screenshot shows a web form titled "Candidate Details". At the top, there is a yellow box with an information icon and the text: "Important Information. It is your responsibility to ensure that all personal details entered below are accurate and match with those in the valid ID that you will bring on the day of your examination. (The spelling and order of your first, middle, last/family name, Date/Month/Year of Birth, ID number, ID expiry date, ID issuing authority and ID category must be exactly the same as in your ID) If the information entered below does not match exactly, you may not be allowed to sit your examination. Please refer to Terms and Conditions for refunds." Below this, there is a question "Who are you booking the test for?" with two radio button options: "Myself" (which is selected) and "Child".

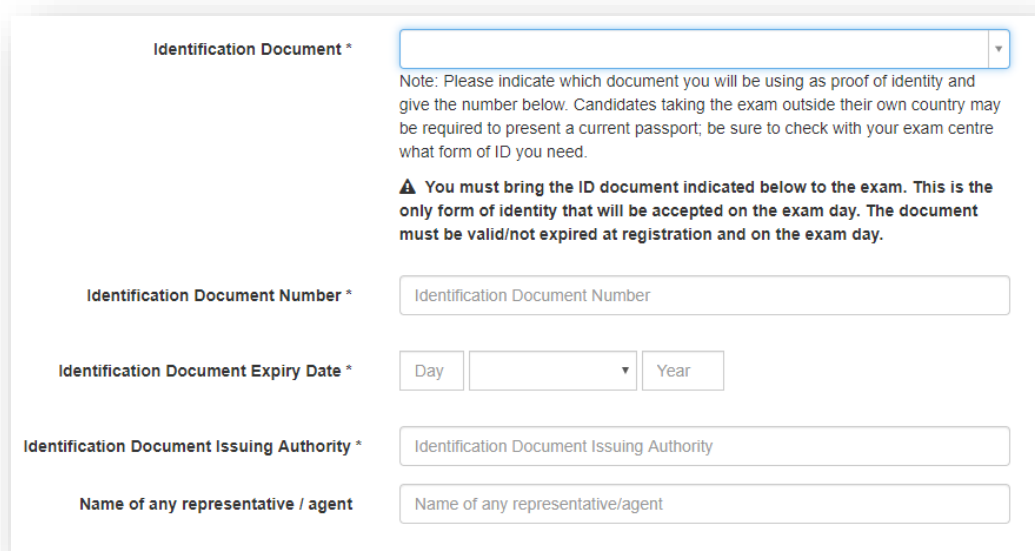
- Select the **Myself** option.
- Fill in the following mandatory fields.
 - Enter your first name. (This refers to all the names other than your surname/last name).
 - Enter your last name.
 - Enter your email address.
 - Enter your date of birth.
 - Select your gender.
 - Fill in your **local** mailing address in lines 1,2,3,4 accordingly. **Note: Only one address should be entered.**
(Statement of Entries will not be sent to overseas addresses and will need to be collected from British Council).
 - Enter your city (should be part of your address).
 - Select the country from the drop-down list.
 - Enter your local mobile and telephone numbers (Your results login and certain exam related information will be sent to the given mobile number at the time of registration)

→ Step 07: Candidate Details Continued...

- Select your identification document type from the drop-down list.
 - Valid Passport - Check “Alterations & Observations Page” for any entries making the passport invalid.
 - Valid National Identity Card (if you have received the ID confirmation (issued by the government) as a replacement for the plastic NIC you eligible to use it for registrations).
 - Valid Postal Identity (Only for O Level and IGCSE Candidates – Age below 16).

Note: Invalid Passport/National Identity Card will not be permitted to use at the examination venue.

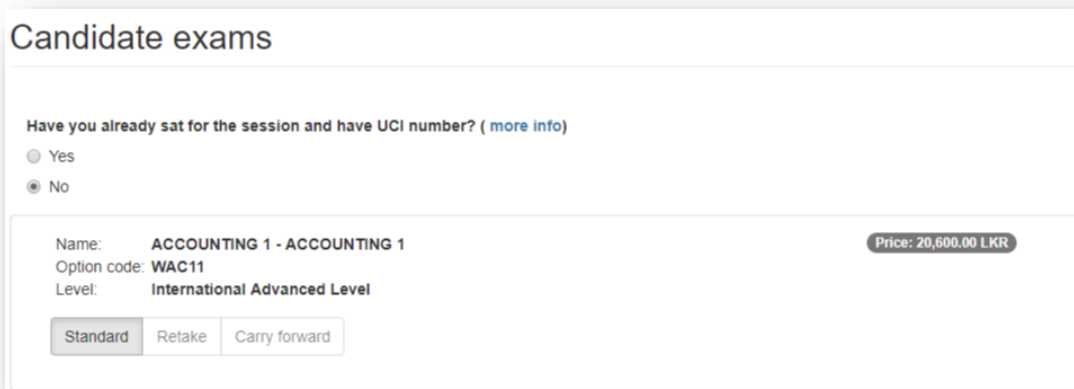
- Enter your identification document number.
- Enter the document expiry date (Applicable for passports only).
- Enter the ID issuing authority.
 - Passport: Department of Immigration and Emigration.
 - Sri Lankan National Identity Card: Department of Registration of Persons Sri Lanka.
- Enter Name of any representative/agent – Not mandatory to fill.



The screenshot shows a registration form with the following fields and instructions:

- Identification Document ***: A dropdown menu.
- Note:** Please indicate which document you will be using as proof of identity and give the number below. Candidates taking the exam outside their own country may be required to present a current passport; be sure to check with your exam centre what form of ID you need.
- Warning:** You must bring the ID document indicated below to the exam. This is the only form of identity that will be accepted on the exam day. The document must be valid/not expired at registration and on the exam day.
- Identification Document Number ***: A text input field.
- Identification Document Expiry Date ***: A date selection field with 'Day' and 'Year' sub-fields.
- Identification Document Issuing Authority ***: A text input field.
- Name of any representative / agent**: A text input field.

→ Step 08: Candidate Exams: **Very Important**



Candidate exams

Have you already sat for the session and have UCI number? ([more info](#))

Yes

No

Name: **ACCOUNTING 1 - ACCOUNTING 1** Price: 20,600.00 LKR

Option code: **WAC11**

Level: **International Advanced Level**

- Your selected unit codes/cash-in codes should be listed on this page.
- If you have sat for the IAL exam in a previous session, please enter your previous UCI number by clicking **YES** on the above option.
(UCI – Unique Candidate Identifier is a 13-digit number which can be found on your previous session’s Statement of Entry or Results Sheet).

→ Step 9: Summary and Terms and Condition

- Read and tick on “I have read the terms and conditions”.
- Click on “Accept T&Cs”.

PLEASE REFER TO THE INFORMATION SHEET FOR PAYMENT METHODS AND INSTRUCTIONS ON DOCUMENT SUBMISSION.

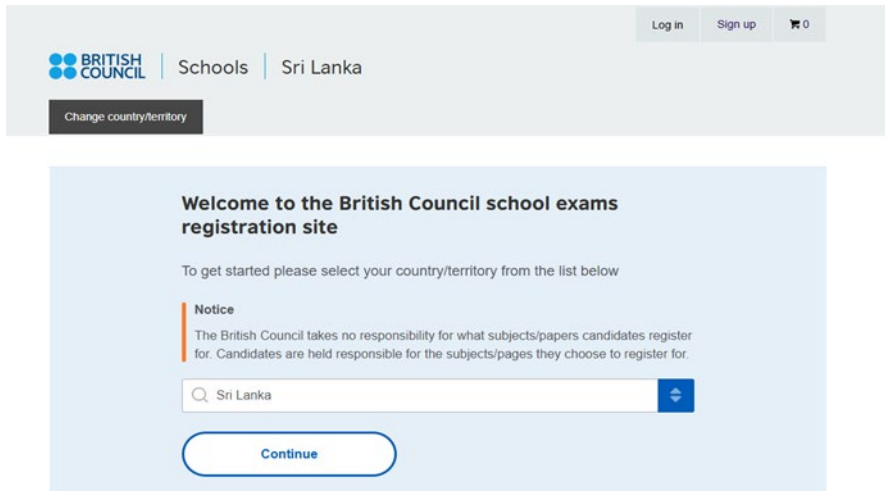
Good luck!

Pearson Edexcel

පියවර පහසු මාර්ගෝපදේශය - Edexcel – වයස 18 සහ ඊට වැඩි ෙ
පාඨවලට අදාළව සහතිකයක් සඳහා පමණයි.


→ පියවර 01: පාසල් විභාග ලියාපදිංචි පෝර්ටලයට පිවිසෙන්න

- 'Log in' මත ක්ලික් කරන්න



→ පියවර 02: ඔබේ ගිණුමට පිවිසෙන්න

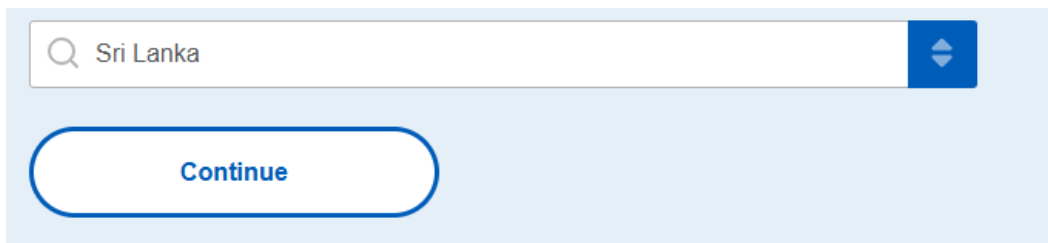
- පවතින පරිශීලක: ඔබගේ පෙර ගිණුම් විස්තර භාවිතා කරන්න.
- නව පරිශීලක:
 - ගිණුමක් සෑදීමට "Sign Up" මත ක්ලික් කරන්න
 - අපේක්ෂිත තොරතුරු (පළමු නම, අවසාන නම, විද්‍යුත් තැපෑල, උපන් දිනය සහ ඔබ කැමති මුරපදය) ඇතුළත් කරන්න.
 - මුරපදය අකුරු සහ ඉලක්කම් ඇතුළත් වන ලෙසය.
 - මුරපදවල අවම වශයෙන් එක් ඉලක්කම් ('0'-9) තිබිය යුතුය.
 - මුරපදවල අවම වශයෙන් එක් ලොකු අකුරක්වත් තිබිය යුතුය ('A'-Z').



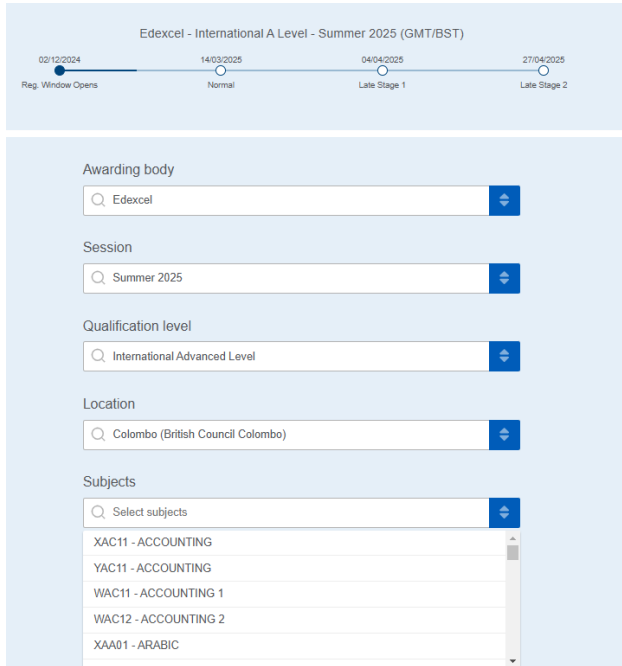
- "Account Activation " යන මාතෘකාව සහිත ඊමේල් පණිවිඩයක් ඔබට ලැබෙනු ඇත. ඔබට මෙම විද්‍යුත් තැපෑල ඔබගේ එන ලිපි වෙත නොලැබුණේ නම්, කරුණාකර ඔබගේ SPAM හෝ Junk ඊමේල් ෆෝල්ඩරය පරීක්ෂා කරන්න.
- ඊමේල් එකේ ඇති ලින්ක් එක ක්ලික් කරන්න. මෙය ඔබව පාසල් ලියාපදිංචි කිරීමේ පද්ධතියේ ගිණුමක් සඳහා ලියාපදිංචි පිටුව වෙත ගෙන යනු ඇත.
- ඔබගේ ගිණුමට පුරනය වීමට ඊමේල් ලිපිනය සහ මුරපදය ඇතුළත් කරන්න.

→ පියවර 03: ලැයිස්තුවෙන් "ශ්‍රී ලංකාව" යන රට තෝරන්න

- "Continue" බොත්තම මත ක්ලික් කරන්න.



→ පියවර 04: අවශ්‍ය විභාග තෝරන්න



- Edexcel ලෙස ප්‍රදානය කරන ආයතනය (Awarding body) තෝරන්න.
- Summer 2025 විභාග සැසිය (Session) එක තෝරන්න.
- සුදුසුකම් විභාගය තෝරන්න International Advanced Level / GCE or International GCSE.
- ස්ථානය තෝරන්න (උදා - කොළඹ/මහනුවර).
- ඔබට ලබාගත යුතු විෂය ඒකක කේත ඒකක කේත හෝ Cash-in කේත ඇතුළත් කරන්න
- "Add to Basket" මත ක්ලික් කර ඔබගේ ඒකක/කේත තහවුරු කරන්න.

→ පියවර 05: විභාග කෝෂය (Exam Basket)

- වැදගත්: කරුණාකර ඒකක කේත / Cash-in කේත සහ මුළු විභාග ගාස්තු පරීක්ෂා කරන්න.
- නව විෂයයක්/විකල්පයක් එකතු කිරීම සඳහා "Add Another Exam" බොත්තම මත ක්ලික් කර ඉහත උපදෙස් අනුගමනය කරන්න.

- විෂයයක් ඉවත් කිරීම සඳහා "Remove" මත ක්ලික් කරන්න.

You have 2 exams in your basket

ACCOUNTING - ACCOUNTING OPT AY

PAPER 12 (MULTIPLE CHOICE) - 29/05/2025 - AM

PAPER 22 - 21/05/2025 - AM

Level: IGCSE
Code: 0452AY
Type: Standard
Board: Cambridge International
Location: Colombo
Price: 45620.00 LKR

[Remove](#)

ECONOMICS - ECONOMICS OPT Y

MULTIPLE CHOICE 12 - 05/06/2025 - AM

STRUCTURED QUESTIONS 22 - 23/05/2025 - AM

Level: IGCSE

- ඉදිරියට පවත්වා ගැනීම සඳහා "Register and Pay Now" මත ක්ලික් කරන්න.

Choose an action below

[Register and pay now](#)

or

[Add another exam](#)

➔ පියවර 06 : නැවත පිවිසෙන්න (Re-login)

ඔබේ විද්‍යුත් නැපැල් ලිපිනය සහ මුරපදය ඇතුළත් කර නැවත පිවිසෙන්න.

You must relogin [Hide](#)

[Log in](#)

If you don't have an account you can create one by clicking the link below.

[Sign up](#)

→ පියවර 07 : අපේක්ෂක විස්තර (Candidate Details)

Candidate details

Who you will register the exam for?

Myself

Minor (under 18 years)

.....

- "Myself" යන විකල්පය තෝරන්න.
- පහත දැක්වෙන අනිවාර්ය විශේෂයන් සම්පූර්ණ කරන්න:
 - ඔබේ පළමු නම ඇතුළත් කරන්න (මෙය ඔබේ වාසගම හැර අනෙක් නමවල් සඳහන් කරයි).
 - අවසාන නම ඇතුළත් කරන්න.
 - විද්‍යුත් ලිපිනය ඇතුළත් කරන්න. (ඇතුළත් කිරීම් ප්‍රකාශය සහ අනෙකුත් විභාග විස්තර මෙම විද්‍යුත් තැපෑලට විද්‍යුත් තැපෑලෙන් එවනු ලැබේ)
 - උපන් දිනය ඇතුළත් කරන්න.
 - ඔබේ ස්ථානීය තැපෑල ලිපිනය රේඛා 1, 2, 3, 4 ලෙස පුරවන්න.
 - කාණ්ඩ තෝරා 'Country' පෝරමය පුරවන්න.
 - ඔබේ ස්ථානීය ජංගම සහ දුරකථන අංක ඇතුළත් කරන්න (විභාගය සම්බන්ධ තොරතුරු සහ ප්‍රතිඵල ලියාපදිංචියට යොමු කෙරේ).

→ පියවර 07: අපේක්ෂක විස්තර (Candidate Details Continued...)

- ලැයිස්තුවෙන් ඔබගේ හඳුනාගැනීමේ ලේඛන වර්ගය තෝරන්න.
 - වලංගු විදේශ ගමන් බලපත්‍රය: "Alterations & Observations Page" පරීක්ෂා කරන්න. ඔබගේ අවලංගු කිරීමක් සටහන් කර ඇත්නම් භාවිතා කළ නොහැක.
 - වලංගු ජාතික හැඳුනුම්පත: රජය විසින් නිකුත් කරන ලද ස්ථානික හැඳුනුම්පත සනාථ කළ ආකෘතිය (ජලාස්චික් NIC එක වෙනුවට).
 - වලංගු තැපෑලේ හැඳුනුම්පත: O Level හෝ IGCSE අපේක්ෂකයින් සඳහා පමණි - වයස 16 යටතේ පමණි.

සටහන: වලංගු නොවන විදේශ ගමන් බලපත්‍රය/ජාතික හැඳුනුම්පත විභාග ස්ථානයේදී භාවිතා කිරීමට අවසර නොදේ.

Candidate details continued

ID document *

Choose ⌵

Note

Please fill in accurately your identification document number details. You must bring the ID document indicated above to the exam. This is the only form of identity that will be accepted on the exam day. The document must be valid/not expired at registration and on the exam day.

ID document number *

ID document expiry date *

Day Choose month ⌵ Year

I confirm above details are according to the ID Document

- හැඳුනුම්පත් අංකය ඇතුළත් කරන්න.
- ලේඛනයේ කල් ඉකුත්වන දිනය ඇතුළත් කරන්න (විදේශ ගමන් බලපත්‍ර සඳහා පමණක් අදාළ වේ).
- හැඳුනුම්පත නිකුත් කිරීමේ අධිකාරිය ඇතුළත් කරන්න.
 - විදේශ ගමන් බලපත්‍රය: ආගමන හා විගමන දෙපාර්තමේන්තුව.
 - ශ්‍රී ලංකා ජාතික හැඳුනුම්පත: ශ්‍රී ලංකා පුද්ගලයින් ලියාපදිංචි කිරීමේ දෙපාර්තමේන්තුව.
- ඕනෑම නියෝජිතයෙකුගේ/නියෝජිතයෙකුගේ නම ඇතුළත් කරන්න - පිරවීම අනිවාර්ය නොවේ

→ පියවර 08: විභාග තොරතුරු

Candidate exams

Have you already sat for the session and have UCI number? ([more info](#))

Yes
 No

Unique candidate's identifier (if applicable)*

ACCOUNTING - ACCOUNTING

Level: International Advanced Level
 Code: YAC11
 Type: Standard
 Price: 0.00 LKR

- ඔබ තෝරාගත් ඒකක කේත / Cash-in කේත මෙම පිටුවේ නැරඹීම යුතුයි.
- මීට පෙර IAL විභාගයට පෙනී සිටින්නේ නම්, ඉහත විකල්පය මත "YES" ක්ලික් කර, ඔබේ මීට පෙර UCI අංකය ඇතුළත් කරන්න.

(UCI – Unique Candidate Identifier යනු, 13 අංක දිගැති අංකයකි. මෙය මීට පෙර සම්මත ප්‍රවේශ පත්‍රයේ හෝ ප්‍රතිඵල පත්‍රයේ සොයාගත හැක).

→ පියවර 09: සාරාංශය සහ නියමයන්

- "Terms and Conditions" කියවා තහවුරු කරන්න.
- "Accept T&Cs" මත ක්ලික් කරන්න.

ගෙවීම් ක්‍රම සහ ලේඛන ඉදිරිපත් කිරීම පිළිබඳ උපදෙස් සඳහා කරුණාකර තොරතුරු පත්‍රිකාව වෙත යොමු වන්න.

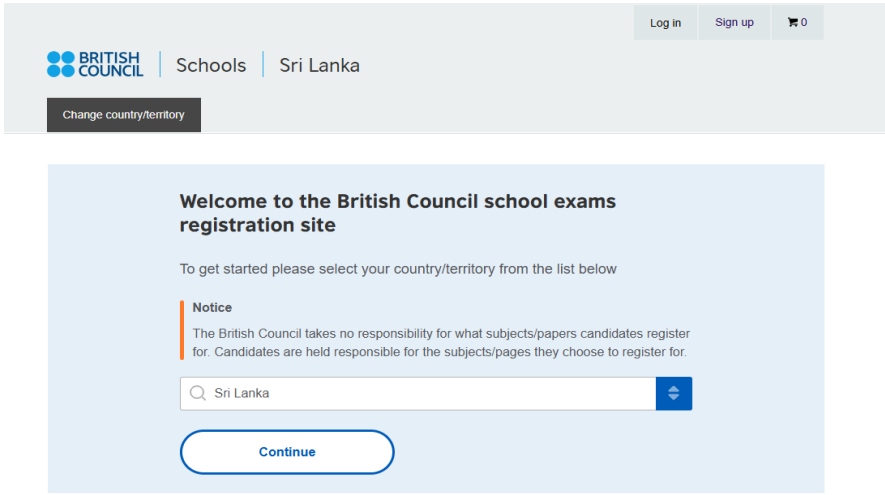
Pearson Edexcel

இந்த ஆவணம் தனிப்பட்ட வெளி மாணவர்களுக்கானது.

பள்ளி பதிவு செயல்முறை - 18 வயது மற்றும் அதற்கு மேல் உள்ள விண்ணப்பதாரர்களுக்கான எளிதான படி வழிகாட்டி.


படி 01: Sign in - [School Exams Registration Portal](#)

- உள்ளுழைய கிளிக் செய்யவும்.



படி 02: உங்கள் சுயவிவரத்தில் உள்ளுழையவும்

- ஏற்கனவே உள்ள பயனர்: உள்ளுழைய உங்கள் முந்தைய சான்றுகளைப் பயன்படுத்தவும்.
- புதிய பயனர்: சுயவிவரத்தை உருவாக்க "பதிவு" என்பதைக் கிளிக் செய்யவும்.



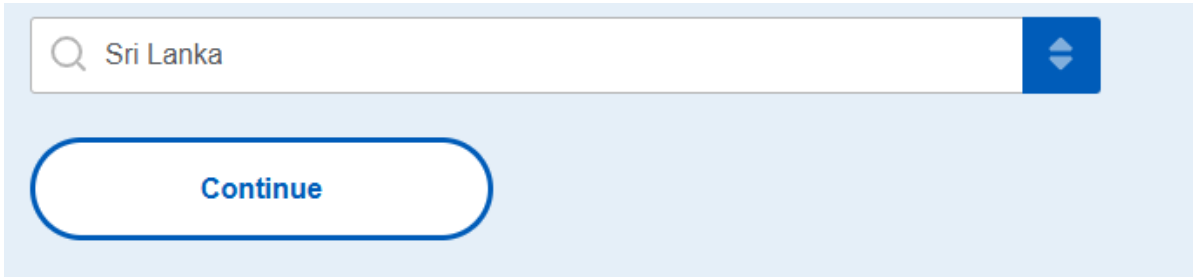
- வேட்பாளர் விவரங்களுடன் புலங்களை நிரப்பவும் (முதல் பெயர், கடைசி பெயர், மின்னஞ்சல், பிறந்த தேதி மற்றும் நீங்கள் விரும்பும் கடவுச்சொல்).

- கடவுச்சொற்கள் **Alpha** என்களாக இருக்க வேண்டும்.
- கடவுச்சொற்களில் குறைந்தது ஒரு இலக்கம் ('0'-'9') இருக்க வேண்டும்.
- கடவுச்சொற்களில் குறைந்தபட்சம் ஒரு பெரிய எழுத்து ('A'-'Z') இருக்க வேண்டும்.

- "சுயவிவர செயல்படுத்தல்" என்ற தலைப்பில் மின்னஞ்சலைப் பெறுவீர்கள். உங்கள் இன்பாக்ஸில் இந்த மின்னஞ்சலைப் பெறவில்லை என்றால், உங்கள் ஸ்பேம் கோப்புறையைச் சரிபார்க்கவும்.
- உள்நுழை என்பதைக் கிளிக் செய்யவும், அது உங்களை உள்நுழைவு பக்கத்திற்கு அழைத்துச் செல்லும். பின்னர் உங்கள் பதிவு செய்யப்பட்ட மின்னஞ்சல் மற்றும் கடவுச்சொல்லை உள்ளிடவும்.

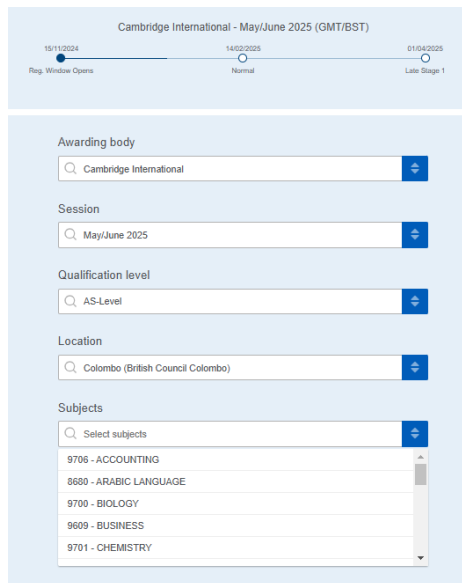
படி 03: பட்டியலில் இருந்து "இலங்கை" நாட்டைத் தேர்ந்தெடுக்கவும்.

- தொடரவும் (Continue) பொத்தானை அழுத்தவும்.



The screenshot shows a search bar with the text 'Sri Lanka' and a blue dropdown arrow. Below the search bar is a large blue button with the text 'Continue'.

படி 04: தேர்வுகளைத் தேடுதல்



The screenshot shows the Cambridge International registration form for May/June 2025. The form includes a progress bar at the top with three stages: 'Reg. Window Opens' (15/11/2024), 'Normal' (14/02/2025), and 'Late Stage 1' (01/04/2025). Below the progress bar are several dropdown menus for selection:

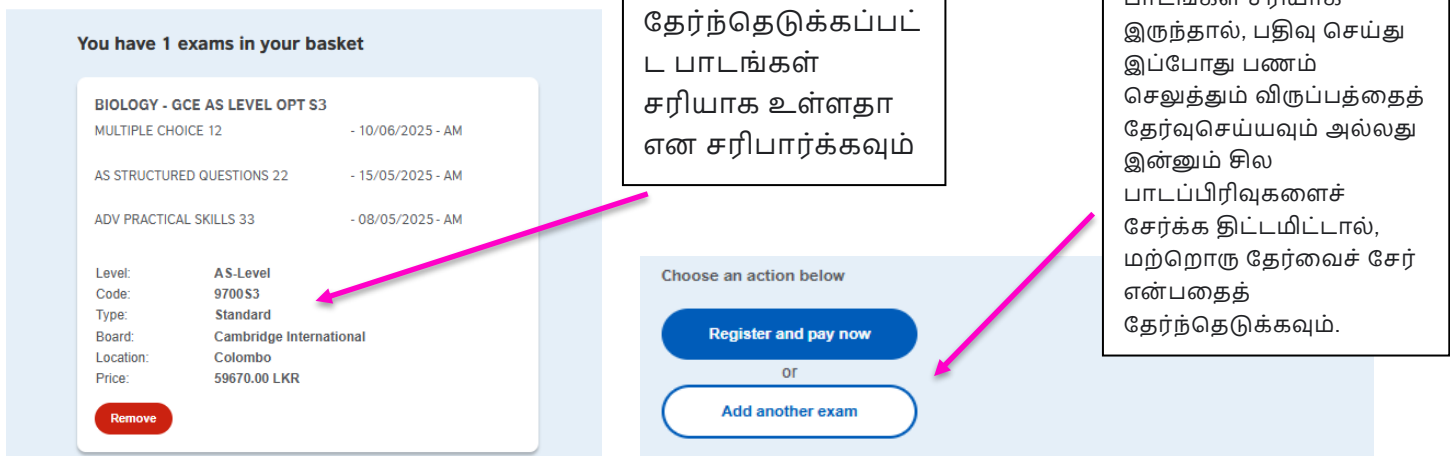
- Awarding body: Cambridge International
- Session: May/June 2025
- Qualification level: AS-Level
- Location: Colombo (British Council Colombo)
- Subjects: Select subjects (with a list of subjects: 9706 - ACCOUNTING, 8680 - ARABIC LANGUAGE, 9700 - BIOLOGY, 9609 - BUSINESS, 9701 - CHEMISTRY)

- விருது வழங்கும் உடலை "Edexcel" என்றும், அமர்வு உதாரணம் - "மே/ஜூன் 2025" என்றும் தேர்ந்தெடுக்கவும்.
- தகுதி அளவைத் தேர்ந்தெடுக்கவும் (i.e. International Advance Level, International GCSE, GCE, GCSE).
- இருப்பிடத்தைத் தேர்ந்தெடுக்கவும் (i.e. Colombo/Kandy).
- உங்கள் யூனிட் குறியீடுகள் அல்லது X குறியீடுகளை நீங்கள் தேர்வு செய்ய விரும்பினால் உள்ளிடவும்.
- அனைத்து குறியீடுகளையும் உள்ளிட்ட பிறகு, "தேடல்" பொத்தானைக் கிளிக் செய்யவும்.
- யூனிட் குறியீடுகள் மற்றும் அவற்றின் தொடர்புடைய விலைகளைக் காணலாம். உங்கள் யூனிட் குறியீடுகள்/X குறியீடுகளை "கூடையில் சேர்க்கவும்" என்பதைக் கிளிக் செய்து உறுதிப்படுத்தவும்.
- நீங்கள் சேர்த்த யூனிட் குறியீடுகள்/X குறியீடுகளுடன் மொத்தத் தொகையைப் பார்க்க, "கூடைக்கு செல்லவும்" என்பதை கிளிக் செய்யவும்.

படி 05: தேர்வு கூடை

- நீங்கள் தேர்ந்தெடுத்த பாடங்கள் இந்தப் பக்கத்தில் தோன்றும்.
- முக்கியமானது: விருப்பக் குறியீடு, தொடர்புடைய கூறு எண்கள் மற்றும் மொத்த தேர்வுக் கட்டணம் ஆகியவற்றைச் சரிபார்க்கவும்.
- புதிய பாடம்/விருப்பத்தைச் சேர்க்க மற்றொரு தேர்வைச் சேர் பொத்தானைக் கிளிக் செய்து மேலே உள்ள வழிமுறைகளைப் பின்பற்றவும்.
- ஒரு விஷயத்தை அகற்ற, அகற்று என்பதைக் கிளிக் செய்யவும்
- மேலும் தொடர Register என்பதை கிளிக் செய்து இப்போதே பணம் செலுத்தவும்.

Exam basket



You have 1 exams in your basket

BIOLOGY - GCE AS LEVEL OPT S3	
MULTIPLE CHOICE 12	- 10/06/2025 - AM
AS STRUCTURED QUESTIONS 22	- 15/05/2025 - AM
ADV PRACTICAL SKILLS 33	- 08/05/2025 - AM
Level:	AS-Level
Code:	9700S3
Type:	Standard
Board:	Cambridge International
Location:	Colombo
Price:	59670.00 LKR
Remove	

தேர்ந்தெடுக்கப்பட்ட பாடங்கள் சரியாக உள்ளதா என சரிபார்க்கவும்

பாடங்கள் சரியாக இருந்தால், பதிவு செய்து இப்போது பணம் செலுத்தும் விருப்பத்தைத் தேர்வுசெய்யவும் அல்லது இன்னும் சில பாடப்பிரிவுகளைச் சேர்க்க திட்டமிட்டால், மற்றொரு தேர்வைச் சேர் என்பதைத் தேர்ந்தெடுக்கவும்.

Choose an action below

[Register and pay now](#)

OR

[Add another exam](#)

படி 06: மீண்டும் Re-login

You must relogin

[Hide](#)

Log in

If you don't have an account you can create one by clicking the link below.

[Sign up](#)

- மின்னஞ்சல் முகவரி மற்றும் கடவுச்சொல்லை உள்ளிட்டு மீண்டும் re-login.

படி 07: மாணவர் விவரங்கள்

Candidate details

Who you will register the exam for?

- Myself
- Minor (under 18 years)

- Myself விருப்பத்தைத் தேர்ந்தெடுக்கவும்.
- பின்வரும் கட்டாய புலங்களை நிரப்பவும்.
 - உங்கள் முதல் பெயரை உள்ளிடவும். (இது உங்கள் குடும்பப்பெயர்/இயற்பெயர் தவிர மற்ற எல்லாப் பெயர்களையும் குறிக்கிறது).
 - உங்கள் கடைசி பெயரை உள்ளிடவும். (குறிப்பு: இடைவெளிகள் உட்பட எழுத்து வரம்பு 60 ஆகும். இது உங்கள் சான்றிதழில் பிரதிபலிக்கும்)
 - உங்கள் மின்னஞ்சல் முகவரியை உள்ளிடவும்.
 - உங்கள் பிறந்த தேதியை உள்ளிடவும்.
 - உங்கள் பாலினத்தைத் தேர்ந்தெடுக்கவும்.
 - அதன்படி உங்கள் உள்ளூர் அஞ்சல் முகவரியை 1,2,3,4 வரிகளில் நிரப்பவும். குறிப்பு: ஒரே ஒரு முகவரியை மட்டுமே உள்ளிட வேண்டும். **(பதிவு அறிக்கை வெளிநாட்டு முகவரிகளுக்கு அனுப்பப்படாது மேலும் பிரிட்டிஷ் கவுன்சிலில் இருந்து சேகரிக்கப்பட வேண்டும்).**

Page 4 of 7

- உங்கள் நகரத்தை உள்ளிடவும் (உங்கள் முகவரியின் ஒரு பகுதியாக இருக்க வேண்டும்).
- கீழ்தோன்றும் பட்டியலில் இருந்து நாட்டைத் தேர்ந்தெடுக்கவும்
- உங்கள் உள்ளூர் மொபைல் மற்றும் தொலைபேசி எண்களை உள்ளிடவும் (உங்கள் முடிவுகள் உள்நுழைவு மற்றும் சில தேர்வு தொடர்பான தகவல்கள் தேர்வு பதிவு நேரத்தில் கொடுக்கப்பட்ட மொபைல் எண்ணுக்கு அனுப்பப்படும்)

படி 08: வேட்பாளர் விவரங்கள் தொடர்கின்றன

Candidate details continued

ID document *

Choose

Note

Please fill in accurately your identification document number details. You must bring the ID document indicated above to the exam. This is the only form of identity that will be accepted on the exam day. The document must be valid/not expired at registration and on the exam day.

ID document number *

ID document expiry date *

Day Choose month Year

I confirm above details are according to the ID Document

- கீழ்தோன்றும் பட்டியலில் இருந்து வேட்பாளரின் அடையாள ஆவண வகையைத் தேர்ந்தெடுக்கவும்.
 - செல்லுபடியாகும் பாஸ்போர்ட் - பாஸ்போர்ட் செல்லாததாக்கும் எந்த உள்ளீடுகளுக்கும் “மாற்றங்கள் மற்றும் அவதானிப்புகள் பக்கத்தை” பார்க்கவும்.
 - இலங்கை தேசிய அடையாள அட்டை - பிளாஸ்டிக் NIC க்கு மாற்றாக அரசாங்கத்தால் வழங்கப்பட்ட அடையாள உறுதிப்படுத்தல் உங்களுக்கு கிடைத்திருந்தால், பதிவுகளுக்கு அதைப் பயன்படுத்த நீங்கள் தகுதியுடையவர்கள்.
 - செல்லுபடியாகும் அஞ்சல் அடையாளம் - O நிலை மற்றும் IGCSE விண்ணப்பதாரர்களுக்கு மட்டும் - 16 வயதுக்குக் கீழே
- உங்கள் அடையாள ஆவண எண்ணை உள்ளிடவும்.

- ஆவணத்தின் காலாவதி தேதியை உள்ளிடவும் (பாஸ்போர்ட்டுகளுக்கு மட்டும் பொருந்தும்).
- ஐடி வழங்கும் அதிகாரத்தை உள்ளிடவும்.
 - கடவுச்சீட்டு: குடிவரவு மற்றும் குடியகல்வு திணைக்களம்.
 - இலங்கை தேசிய அடையாள அட்டை: இலங்கை நபர்களை பதிவு செய்யும் திணைக்களம்
- எந்தவொரு பிரதிநிதி/முகவரின் பெயரையும் உள்ளிடவும் - நிரப்புவதற்கு கட்டாயமில்லை.

படி 9: வேட்பாளர் தேர்வுகள்: மிக முக்கியமானது

- நீங்கள் தேர்ந்தெடுத்த பொருள் இந்தப் பக்கத்தில் பட்டியலிடப்பட வேண்டும்..
 - நீங்கள் 13 மாதங்களுக்குள் அமர்வுகளில் இருந்து முன்னோக்கி மதிப்பெண்களை எடுத்துச் செல்கிறீர்கள் என்றால், கேரி-ஃபார்வர்டு என்பதைக் கிளிக் செய்யவும்.
 - பின்வரும் புலங்களை நிறைவு செய்வதன் மூலம் தொடரவும்.
 - முந்தைய centre number.
 - முந்தைய candidate number.
 - முந்தைய session.
 - "அடுத்து" என்பதைக் கிளிக் செய்யவும்

Candidate exams

BIOLOGY - GCE AS LEVEL OPT S3

Level: AS-Level
Code: 9700S3
Type: Standard
Price: 59670.00 LKR

Back

Next

படி 10: சுருக்கம் மற்றும் விதிமுறைகள் மற்றும் நிபந்தனைகள்

- "நான் விதிமுறைகள் மற்றும் நிபந்தனைகளைப் படித்தேன்" என்பதைப் படித்து டிக் செய்யவும்.
- "T&Cகளை ஏற்றுக்கொள்" என்பதைக் கிளிக் செய்யவும்

பணம் செலுத்தும் முறைகள் மற்றும் ஆவணச் சமர்ப்பிப்புக்கான வழிமுறைகளுக்கான தகவல் தாளைப் பார்க்கவும்

முக்கியமான ஆவணங்கள் (Link) - <https://www.britishcouncil.lk/exam/school-exams/register/private-cambridge>

Exams Planning Team

British Council

Good luck!